

IMMAGINAZIONE SENZA LIMITI

KITE è la tegola brevettata unica nel suo genere, dall'accattivante forma romboidale che rappresenta un elemento protettivo e decorativo di ultima generazione.

Esteticamente preziosa ed elegante, **KITE** è la tegola facile da posare ideale per preservare la Vostra abitazione, spazio industriale o attività commerciale.

KITE è più grande delle normali tegole (dimensioni utili scandola h. mm 540, b. mm 464), per questo conviene: con una tegola più grande sono necessarie meno tegole al mq. (con sole 7,2 tegole è possibile coprire un metro quadro).

KITE, inoltre, permette un **notevole risparmio economico** su rivestimenti e coperture di grandi, medie e piccole dimensioni anche grazie alla sua facilità di posa, riducendo tempi e costi di installazione.

Posa e installazione

La posa risulta semplice grazie alla particolare struttura della tegola, studiata appositamente per ottenere la massima resa con il minimo sforzo: ogni tegola presenta già incorporate delle staffette saldate su cui vanno applicate 4 viti di ancoraggio.

Una vera **rivoluzione nel mondo dei rivestimenti**, che permette di eliminare complicati passaggi intermedi, solitamente effettuati solo da personale altamente qualificato.

La tegola **KITE**, inoltre, è adatta a qualsiasi tipo di superficie: dai tetti in calcestruzzo a quelli in legno e ventilati, la cui pendenza minima deve essere, comunque, sempre maggiore del 22%.

Di seguito indichiamo i vari strati di un tetto tipo, che si presenta come ideale per la posa di KITE

- > Tegola **KITE**
- > Strato Fono Assorbente
- > Tavole di legno
- > Isolante
- > Struttura Copertura

Ricordiamo, comunque, che le superfici su cui applicare la tegola **KITE** possono essere anche pareti spigolate o verticali.

Caratteristiche peculiari

La tegola **KITE** è disponibile in diversi materiali: lamiera preverniciata, alluminio preverniciato, zinco al titanio e rame naturale, alcuni dei quali personalizzabili tramite colorazione RAL.

I pesi di ogni singola tegola suddivisi per materiale sono:

- > **Lamiera Preverniciata:** ca. 0,99 Kg
- > **Alluminio preverniciato:** ca. 0,40 Kg
- > **Zinco al titanio:** ca. 1,05 Kg
- > **Rame naturale:** ca. 1,10 Kg

KITE risulta quindi **nettamente più leggera** rispetto alle comuni tegole e quindi idonea anche per restauri e ristrutturazioni. Nonostante il suo peso ridotto, questo rivestimento è in grado di reggere carichi importanti ed è completamente calpestabile.

Per utilizzi su superfici diverse da quelle sopraindicate o necessità particolari, potrete comunque fare sempre riferimento ai nostri **tecnici specializzati**, che saranno in grado di assisterVi fornendo tutte le informazioni di cui avrete bisogno.

Kite è sinonimo di coperture, tetti e facciate originali, eleganti e versatili sotto ogni punto di vista.

Scoprite le qualità che rendono uniche le tegole Kite.



RESISTENTE
NEL TEMPO



RESISTENTE ALLE
INTEMPERIE



RESISTENTE ALLA
NEVE E AL GHIACCIO



PROTEZIONE DAGLI
SBALZI TERMICI



PROTEZIONE
IMPERMEABILE



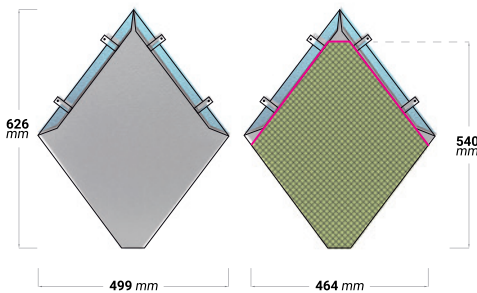
MATERIALI
ECOSOSTENIBILI



FACILE DA
POSARE



MADE IN
ITALY



TEGOLA KITE SCHEMA MISURE

DIMENSIONI UTILI SCANDOLA

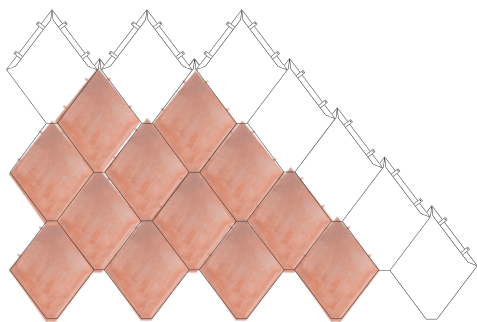
h. mm 540 x mm 464

RESA AL METRO QUADRATO

7,2 TEGOLE AL M²

TOLLERANZE

Tolleranze pesi \pm 5%



KITE SCHEMA TEGOLA POSATA

MODALITÀ DI FISSAGGIO

4 viti per tegola avvitate su staffette incorporate

PESO DELLA TEGOLA

Lamiera Preverniciata: circa 0,99 Kg
cadauna

Alluminio preverniciato: circa 0,40 Kg
cadauna

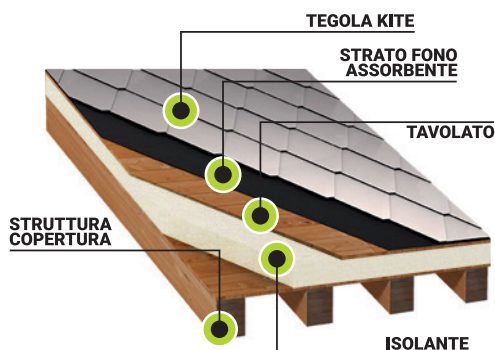
Zinco al titanio: circa 1,05 Kg cadauna

Rame naturale: circa 1,10 Kg cadauna

PENDENZA DEL TETTO

Pendenza minima: >22%

Posa preferibilmente su tavole



IPOSTESI DI STRATIFICAZIONE DEL TETTO

La tegola **KITE** è ideale per qualsiasi tetto che sia in Calcestruzzo o legno, la posa è allo stesso modo applicabile.

La stratificazione ideale per la posa della tegola **KITE** è il legno [vedi foto] ma la performance del prodotto è ideale anche su altre tipologie di materiali.

KITE, LA SUA QUALITÀ – LA TUA SICUREZZA